

Informations

Conseils de montage HORIZONT7000

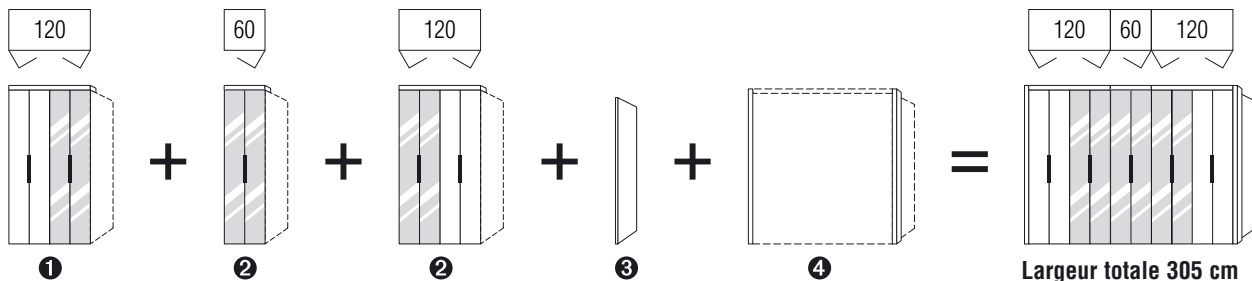
Veuillez noter:

- Une armoire HORIZONT7000 se compose de:
 - un élément de base (= avec 1 côté gauche de finition),
 - un ou plusieurs éléments complémentaires (= avec 1 côté intermédiaire) et
 - 1 côté droit de finition (voir exemple nr. 1).
- Un seul élém. de base est nécessaire pour construire l'ensemble sauf si vous incorporez un pont de lit ou un pont de porte et/ou des étagères car ils doivent se trouver entre deux côtés finis. Ainsi ils auront à gauche un côté de finition et l'ensemble reprendra à droite par un nouvel élément de base (voir exemple nr. 2).
- Travaillez toujours de la gauche vers la droite!
- Si vous décidez de placer un élém. en biais, un pont de porte ou des étagères, veuillez joindre un croquis.

Aménagement intérieur de base

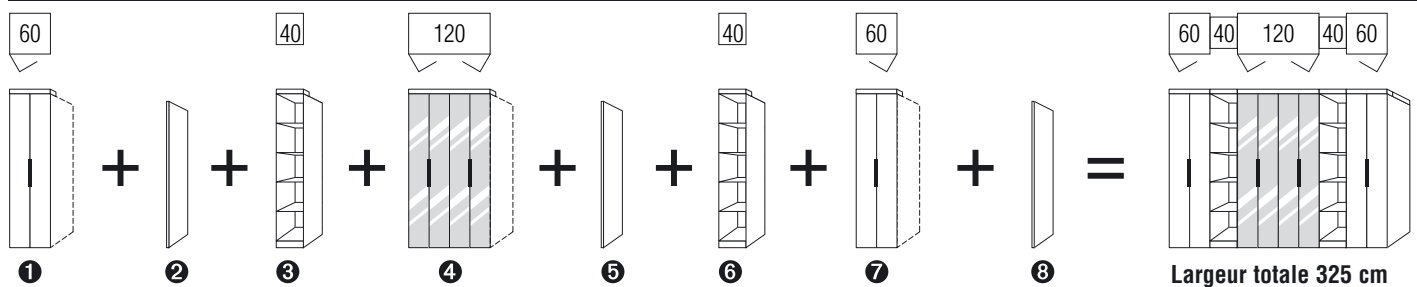
Tableau d'aménagement intérieur avec étagères et tringles

	Prof. 46 cm	Prof. 64 cm
Hauteur 225 cm	2 étagères	2 étagères 1 tringle
Hauteur 242 cm	2 étagères	2 étagères 1 tringle

Exemple nr. 1 (sans pont de porte ni bibliothèque)Éléments composant l'ensemble représenté:
(de gauche à droite)

- Élément de base:
- Éléments complém.:
- Côté droit de finition
- Côtés d'encadrement (en option)

élément de 120 cm avec 2 miroirs de droite
 élément de 60 cm avec 2 miroirs
 élément de 120 cm avec 2 miroirs de gauche
 pour terminer le dernier élément de l'ensemble
 pour un encadrement sur les côtés de la composition

Exemple nr. 2 (avec pont de porte et/ou bibliothèque)Éléments composant l'ensemble représenté:
(de gauche à droite)


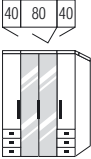
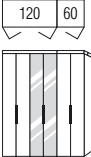
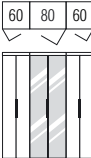
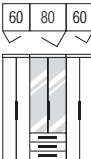
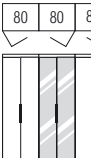
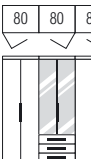
- Élément de base:
- Côté droit de finition
- Bibliothèque
- Élément de base:
- Côté droit de finition
- Bibliothèque
- Élément de base:
- Côté droit de finition

élément de 60 cm sans miroir
 à monter entre 2 autres éléments
 élément de 120 cm avec 4 miroirs
 à monter entre 2 autres éléments
 élément de 60 cm sans miroir

Armoires complètes à portes pliantes avec corniche profilée

Nom du modèle HORIZONT7000-P9 HORIZONT7000-E1 HORIZONT7000-E8 HORIZONT7000-B9 HORIZONT7000-C1 HORIZONT7000-C8	Corps Blanc polaire Imitation chêne naturel Imitation chêne naturel Imitation hêtre naturel Imitation noyer Cabana Imitation noyer Cabana	Façade Blanc polaire Imitation chêne naturel Blanc polaire Imitation hêtre naturel Imitation noyer Cabana Blanc polaire	Aménagement intérieur par élément: 2 étagères 1 tringle Poignée alu/chrome Version 119
--	--	--	---

Armoires à placer seules, ne peuvent pas faire partie d'une autre composition.

Armoires à portes pliantes	Hauteur 225 cm	Hauteur 242 cm
Profondeur intérieure 58 cm Hauteur sans corniche 223/240 cm		
 4 portes 2 miroirs gris à facettes	N° L160 H225 P64 86254	L160 H242 P64 83254
 4 portes 2 miroirs gris à facettes 6 tiroirs	N° L160 H225 P64 86256	L160 H242 P64 83256
 6 portes 2 miroirs gris à facettes	N° L180 H225 P64 86255	L180 H242 P64 83255
 6 portes 2 miroirs gris à facettes	N° L200 H225 P64 86368	L200 H242 P64 83368
 6 portes 2 miroirs gris à facettes 3 tiroirs	N° L200 H225 P64 86369	L200 H242 P64 83369
 6 portes 2 miroirs gris à facettes	N° L240 H225 P64 84412	L240 H242 P64 81412
 6 portes 2 miroirs gris à facettes 3 tiroirs	N° L240 H225 P64 84415	L240 H242 P64 81415


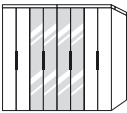
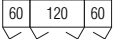
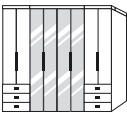
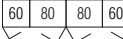

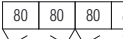
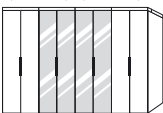
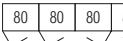
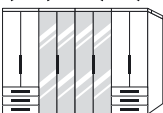
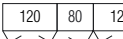

Côtés d'encadrement	Hauteur 225 cm	Hauteur 242 cm
Pour un encadrement sur les côtés de la composition		
 côtés d'encadrement (set de 2) gauche et droit	N° L2x2,5 H225 P9 98388	L2x2,5 H242 P9 98389

Système d'armoires à portes pliantes Horizont7000

Armoires complètes à portes pliantes avec corniche profilée

Nom du modèle HORIZONT7000-P9 HORIZONT7000-E1 HORIZONT7000-E8 HORIZONT7000-B9 HORIZONT7000-C1 HORIZONT7000-C8	Corps Blanc polaire Imitation chêne naturel Imitation chêne naturel Imitation hêtre naturel Imitation noyer Cabana Imitation noyer Cabana	Façade Blanc polaire Imitation chêne naturel Blanc polaire Imitation hêtre naturel Imitation noyer Cabana Blanc polaire	Aménagement intérieur par élément: 2 étagères 1 tringle Poignée alu/chrome Version 119
--	--	--	---

Armoires à placer seules, ne peuvent pas faire partie d'une autre composition.

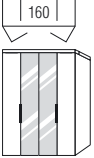
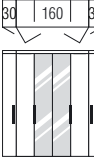
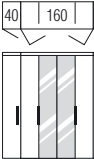
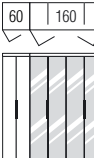
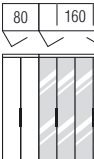
Armoires à portes pliantes	Hauteur 225 cm	Hauteur 242 cm
Profondeur intérieure 58 cm Hauteur sans corniche 223/240 cm		
  8 portes 4 miroirs gris à facettes	N° L240 H225 P64 84413	L240 H242 P64 81413
  8 portes 4 miroirs gris à facettes 6 tiroirs	N° L240 H225 P64 84416	L240 H242 P64 81416
  8 portes 4 miroirs gris à facettes	N° L280 H225 P64 84613	L280 H242 P64 81613
  8 portes 4 miroirs gris à facettes	N° L320 H225 P64 84812	L320 H242 P64 81812
  8 portes 4 miroirs gris à facettes 6 tiroirs	N° L320 H225 P64 84814	L320 H242 P64 81814
  10 portes 2 miroirs gris à facettes 3 tiroirs	N° L320 H225 P64 84813	L320 H242 P64 81813

Côtés d'encadrement	Hauteur 225 cm	Hauteur 242 cm
Pour un encadrement sur les côtés de la composition		
 côtés d'encadrement (set de 2) gauche et droit	N° L2x2,5 H225 P9 98388	L2x2,5 H242 P9 98389

Armoires Panorama complètes à portes pliantes avec corniche profilée

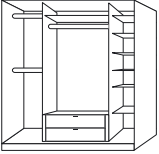
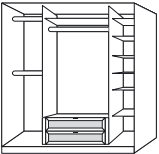
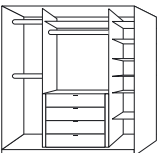
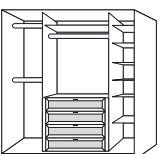
Nom du modèle HORIZONT7000-P9 HORIZONT7000-E1 HORIZONT7000-E8 HORIZONT7000-B9 HORIZONT7000-C1 HORIZONT7000-C8	Corps Blanc polaire Imitation chêne naturel Imitation chêne naturel Imitation hêtre naturel Imitation noyer Cabana Imitation noyer Cabana	Façade Blanc polaire Imitation chêne naturel Blanc polaire Imitation hêtre naturel Imitation noyer Cabana Blanc polaire	Aménagement intérieur des éléments extérieurs: 2 étagères 1 tringle Éléments Panorama: voir page suivante Poignée alu/chrome Version 119
--	--	--	---


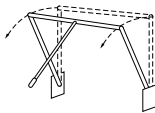

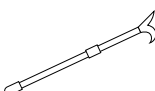


Armoires à placer seules, ne peuvent pas faire partie d'une autre composition.

Arm. Panorama à portes pliantes	Hauteur 225 cm	Hauteur 242 cm
Profondeur intérieure 58 cm Hauteur sans corniche 223/240 cm		
 4 portes 2 miroirs gris à facettes	L160 H225 P64 86278	L160 H242 P64 83278
 6 portes 2 miroirs gris à facettes	L220 H225 P64 86302	L220 H242 P64 83302
 6 portes 2 miroirs gris à facettes	L240 H225 P64 84402	L240 H242 P64 81402
 8 portes 4 miroirs gris à facettes	L280 H225 P64 84614	L280 H242 P64 81614
 8 portes 4 miroirs gris à facettes	L320 H225 P64 84802	L320 H242 P64 81802
Attention: Toutes les armoires Panorama sont livrées sans accessoire. Ainsi veuillez commander en supplément un des „sets d'aménagement intérieur“ proposés à la page suivante.		

Côtés d'encadrement	Hauteur 225 cm	Hauteur 242 cm
Pour un encadrement sur les côtés de la composition		
 côtés d'encadrement (set de 2) gauche et droit	L2x2,5 H225 P9 98388	L2x2,5 H242 P9 98389

Aménagement intérieur et accessoires pour armoires Panorama**IMPORTANT : Choisir un des sets d'aménagement intérieur, car les armoires Panorama ne sont pas aménagées au départ.**

Sets d'aménagement intérieur			
Pour les éléments Panorama en 160 cm			
	Set d'aménagement intérieur 1 BASIC 6 petites étagères 1 grande étagère 2 petites tringles 1 grande tringle 2 tiroirs avec façade bois	N°	90271
	Set d'aménagement intérieur 1 DeLuxe 6 petites étagères 1 grande étagère 2 petites tringles 1 grande tringle 2 tiroirs avec façade en verre mat	N°	90273
	Set d'aménagement intérieur 2 BASIC 6 petites étagères 1 grande étagère 2 petites tringles 1 grande tringle 4 tiroirs avec façade bois	N°	90272
	Set d'aménagement intérieur 2 DeLuxe 6 petites étagères 1 grande étagère 2 petites tringles 1 grande tringle 4 tiroirs avec façade en verre mat	N°	90274
Blocs tiroirs avec 2 tiroirs peuvent être utilisés comme élément posé et élément suspendu, blocs tiroirs avec 4 tiroirs ne peuvent être utilisés que comme éléments posés!			

Etagères supplémentaires				Accessoires / Armoires Panorama		
Pour les éléments Panorama en 160 cm				Pour l'élément Panorama de 160 cm		
	Etagère pour élément extérieur à l'unité épaisseur 22 mm	N°	92044		Tringle rabattable chromée charge max. 10 KG	N° 91085
	Etagères pour élément extérieur jeu de 3 épaisseur 22 mm	N°	92046		Crochet avec bras télescopique chromé pour tringles placées très hautes	N° 91086
	Etagère pour élément intermédiaire à l'unité épaisseur 22 mm	N°	92081		Eclairage intérieur avec détecteur de mouvement	N° 97221